



注文の流れ

01 ヒアリング


材質を選定



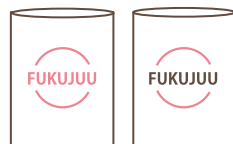
形状を選定



寸法を選定



印刷色・色数を選定
(3色まで)



ご希望をお聞かせください！

02 お見積り



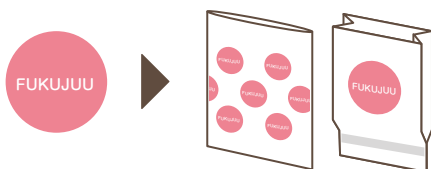
福重営業



担当営業より、代理店様へ
お見積りを提出させていただきます。

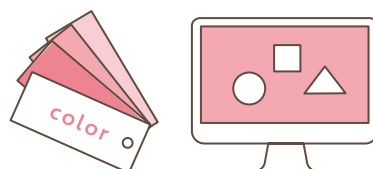
03 デザインの打ち合わせ

デザインデータ (ロゴ等) がお手元にある場合




デザインデータをご用意いただければ
ご希望に沿ってレイアウトいたします。

デザインを作成する場合



デザインのご依頼も承っております。
イメージや参考画像などを送っていただければ、
ご要望にお応えいたします。

04 発送・納品



内容に問題がございましたら、
ご発注書とデザイン校了を頂き、製造に取り掛かります。
納品まで、しばらくお待ちください。

